

23. Quanto ao líquen plano, podemos afirmar que:

a) não apresenta fenômeno de Köbner

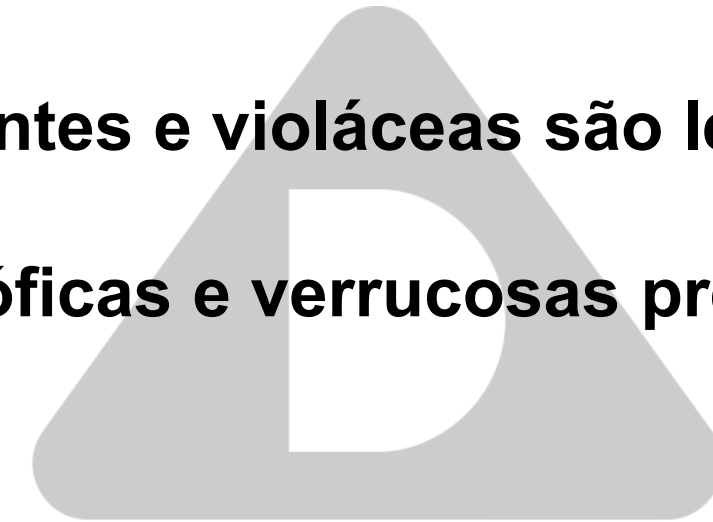
b) pápulas brilhantes e violáceas são lesões sugestivas

c) lesões hipertróficas e verrucosas pré-tibiais excluem líquen plano

d) não acometem unhas nem mucosas

e) é uma doença autolimitada, não respondendo a

nenhuma terapêutica



ATALHOS EM
DERMATOLOGIA

24. Em relação a doença de nekan, assinale qual alternativa é FALSA:

- a) Apresenta como sinonimia ceratose liquenoide crônica**
- b) Frequentemente acomete extremidades**
- c) Não apresenta prurido**
- d) Quando acomete couro cabeludo, pode ser indistinguível do eczema seborreico**
- e) O tratamento de escolha é com Acitretin, podendo ser usado o MTX como segunda opção**

25. O percentual de transformação maligna do Liquen plano oral (LPO) varia de:

- a) 1 a 2,5%**
- b) 5 a 10 %**
- c) 10 a 15 %**
- d) maior de 50%**
- e) 100%**



ATALHOS EM
DERMATOLOGIA

26. Os casos de liquen plano familiar costumam se apresentar com a seguinte frequência:

a) entre 10 e 30% e com lesões atípicas

b) menor que 10% e com aparecimento mais tardio

c) menor que 10% e com ausência de prurido

d) menor que 10% e com maior severidade

e) entre 10 e 30% e com tendência à cronicidade

ATALHOS EM

DERMATOLOGIA

27. Em qual das variantes de liquen, o fenômeno de Koebner encontra-se AUSENTE:

a) liquen plano agudo

b) liquen nitido

c) liquen plano bolhoso

d) liquen plano actinico

e) NRA



28. Sobre o líquen estriado assinale a assertiva

verdadeira:

- a) É frequente o caráter álgico nas lesões**
- b) As lesões seguem as linhas de Blaschko**
- c) O tratamento de eleição são os imunomoduladores**
- d) Involui com cicatriz**
- e) Acomete mais o sexo masculino**

29. Sobre o líquen plano (LP) assinale a assertiva ERRADA:

- a) As hipóteses mais fundamentadas sobre a patogênese do LP dão como provável um mecanismo de imunidade celular**
- b) Algumas evidências tem sugerido a participação do herpes virus 7 na patogênese do liquen plano**
- c) As lesões orais do LP são habitualmente de curso crônico, e pode ou não ocorrer dor**
- d) O liquen plano actinico costuma ser pruriginoso, e é desencadeado por exposição solar**
- e) Ocasionalmente o liquen plano erosivo pode sofrer transformação maligna**

30. Sobre o diagnóstico diferencial entre o líquen plano penfigóide e o líquen plano bolhoso, assinale a assertiva

VERDADEIRA:

- a) O líquen plano penfigóide tem mais bolhas**
- b) O líquen plano penfigóide tem curso clínico mais longo**
- c) O líquen plano bolhoso tem menor necessidade de corticoterapia sistêmica, quando comparado ao líquen plano penfigóide**
- d) a e b corretas**
- e) a, b e c corretas**

31. As localizações do Liquen Plano Oral são:

a) Gengiva

b) Língua

c) Lábios

d) Mucosa jugal

e) Todas as respostas acima



ATALHOS EM

DERMATOLOGIA

32. Qual(ais) são os subtipos de líquen plano oral, que apresenta(m) sintomatologia?

a) Atrófico

b) Erosivo

c) Arboriforme

d) A e B corretas

e) A, B e C corretas



ATALHOS EM

DERMATOLOGIA

33. Qual(ais) dos medicamentos abaixo pode desencadear liquen plano penfigóide?

a) Inibidores da Eca

b) Sinvastatina

c) Furosemida

d) A e B corretas

e) A, B e C corretas



ATALHOS EM
DERMATOLOGIA

34. O líquen plano apresenta manifestações dermatológicas pleomórficas e dependem da localização das lesões. Em qual das regiões abaixo deve-se fazer o diagnóstico diferencial com granuloma anular?

a) Regiões flexurais

b) Palmoplantares

c) Genital masculina

d) Couro cabeludo

e) Mucosa oral

ATALHOS EM
DERMATOLOGIA

35. A etiopatogenia do líquen plano é desconhecida, porém alguns antígenos estão implicados como possíveis fatores desencadeantes. Quais das opções abaixo podem está associada como possíveis antígenos desencadeando o líquen plano?

a) Infecção viral

b) Material de restauração dentária

c) Vacina para hepatite B

d) A e B corretas

e) A, B e C corretas

ATUALHOS EM
DERMATOLOGIA

36. A síndrome de Hewitt-Pelisse está associado a qual subtipo de líquen?

a) Líquen plano

b) Líquen nitido

c) Líquen estriado

d) Líquen escleroatrófico

e) Líquen espinuloso



ATALHOS EM
DERMATOLOGIA

GABARITO DE LIQUEN

1. C

2. A

3. D

4. E

5. A

6. C

7. D

8. D

9. C

10. D

11. C

12. E

13. A

14. C

15. D

16. B

17. C

18. D

19. C

20. D

21. B

22. D

23. B

24. E

25. A

26. D

27. D

28. B

29. D

30. E

31. E

32. D


33. E

34. C

35. E


36. A

ANOTAÇÕES



ATALHOS EM
DERMATOLOGIA

ANOTAÇÕES



ATALHOS EM
DERMATOLOGIA